

Rapport till Riksgälden om insättningsgarantin december 2019 - januari 2020

SKOP har på uppdrag av Riksgälden genomfört en undersökning om insättningsgarantin.

Resultaten redovisas i denna rapport, i vilken jämförelser görs med tidigare undersökningar som Riksgälden har låtit göra. Undersökningen har i SKOP:s arkiv referensnummer S4DEC19.

Ansvarig för undersökningen åt Riksgälden är Oscar Hultåker.

Innehållsförteckning

Sammanfattning	3
Metodbeskrivning	4
Kännedom om insättningsgarantin	5
Upplevd kunskap	9
Faktisk kunskap	10
Tilläggsbelopp	16
Förtroende	17
Information	19
Tabellbilaga	21

Sammanfattning

I årets undersökning är det 71 procent som har spontan kännedom om insättningsgarantin. Utan att garantin beskrivs så svarar dessa att de känner till att den finns. Det är fyra procentenheter fler än årsskiftet 2018/2019.

Det finns ett starkt samband mellan ålder och spontan kännedom om skyddet. I den yngsta åldersgruppen mellan 15 och 29 år är det 42 procent som har spontan kännedom, i den äldsta gruppen över 64 år är det ungefär dubbelt så många (80 procent).

I år är det 79 procent som har hört talas om insättningsgarantin. Det är en ökning om tre procentenheter sedan år 2018/2019.

I årsskiftet 2019/2020 är det 45 procent av alla intervjupersoner som själva anser att de mycket eller ganska väl känner till hur insättningsgarantin fungerar. Av dem som har hört talas om insättningsgarantin är det 56 procent som känner till mycket eller ganska väl.

I undersökningen ställdes ett antal kunskapsfrågor. Kunskapen mäts med ett index mellan 0 och 100 där 100 innebär att intervjupersonen svarat rätt på alla frågor. Medelkunskapen bland alla intervjupersoner är i år 24, vilket är oförändrat sedan årsskiftet 2018/2019.

Medelkunskapen är 30 bland dem som har hört talas om insättningsgarantin jämfört med 24 bland alla intervjupersoner.

Kunskapen är högre bland män än bland kvinnor. Högst är kunskapen bland personer med stort eget sparande.

Det är få som känner till att man kan få tilläggsbelopp för insättningar som berör särskilda händelser.

Tre av fyra som har hört talas om insättningsgarantin (72 procent) har mycket eller ganska stort förtroende för Riksgälden. En stor majoritet av dem (79 procent) har också mycket eller ganska stort förtroende för att de ska få tillbaka sina pengar om deras bank går i konkurs.

Av dem som hört talas om insättningsgarantin är 32 procent medvetna om att de under det senaste året har fått information från en bank eller finansföretag där de har konto, upp 7 procentenheter sedan årsskiftet 2018/2019 (25 procent).

På frågan hur man helst vill ha information är det vanligaste svaret att man vill få information från bank eller finansföretag. På andra plats kommer information via Internet, t.ex. Riksgäldens webbplats. Många vill också få information brevledes.

Metodbeskrivning

Population

Personer bosatta i Sverige i åldern 15 till 84 år.

Urval

Huvudurvalet består av ett urval ur SKOP:s webbpanel bland personer i de aktuella åldersgrupperna som bor i Sverige. Webb-panelen har rekryterats slumpmässigt ur befolkningsregistret. Det finns alltså inga självrekryterade deltagare.

Huvudurvalet har kompletterats med telefonintervjuer med ett slumpmässigt urval av personer med telefonnummer.

Datainsamlingsmetod

Undersökningen genomfördes som en tele-SKOP undersökning med SKOP:s webb-panel som huvudurval.

För att öka undersökningens representativitet görs en andel av intervjuerna via telefon.

Datainsamlingsperiod

Datainsamlingen gjordes under december 2019 och januari 2020.

Antal svar och viktning

Det i tele-SKOP använda urvalsförfarandet innebär att en namngiven person har valts och denne kunde inte ersättas av någon annan person. 1.009 personer har besvarat undersökningens frågor.

För att korrigera för eventuellt selektiva bortfall har poststratifiering gjorts med avseende på region, kön och ålder.

Frågeformulär

Frågeformuläret har utgått från tidigare undersökningar som Riksgälden har gjort.

Jämförelser med tidigare undersökningar

I rapporten görs jämförelser med en undersökning som SKOP gjorde 2018/2019.

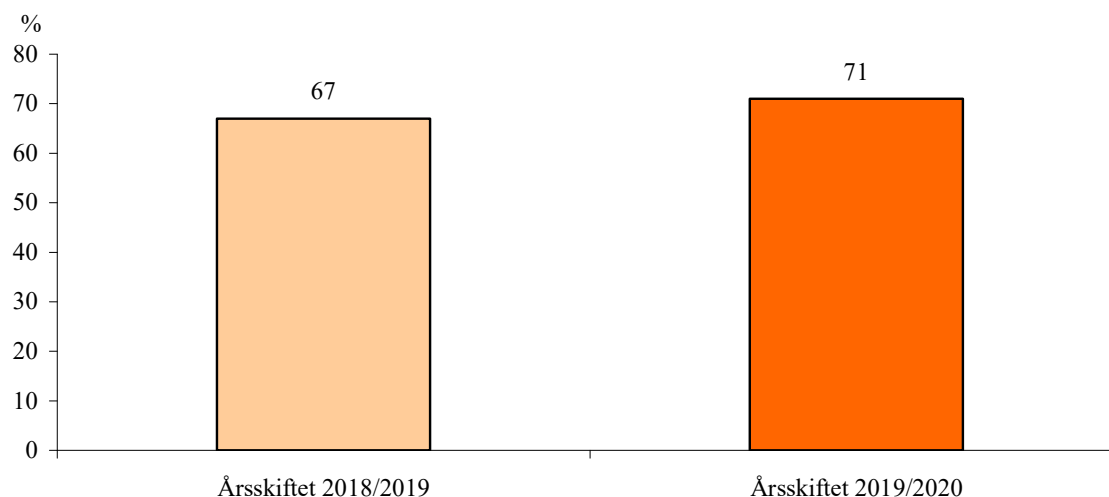
Kännedom om insättningsgarantin

Spontan kännedom

I undersökningen frågade SKOP, ”Känner du till om det finns något skydd för penninginsättningar på bankkonto i det fall din bank eller finansföretag skulle gå i konkurs, alltså att du skulle kunna få tillbaka dina pengar?”

I årets undersökning är det 71 procent som, utan beskrivning av skyddet, svarar att de känner till att det finns; Tabell 1A. Det är fyra procentenheter fler än år 2018/2019 då det var 67 procent som svarade detsamma.

Andel som spontant känner till insättningsgarantin

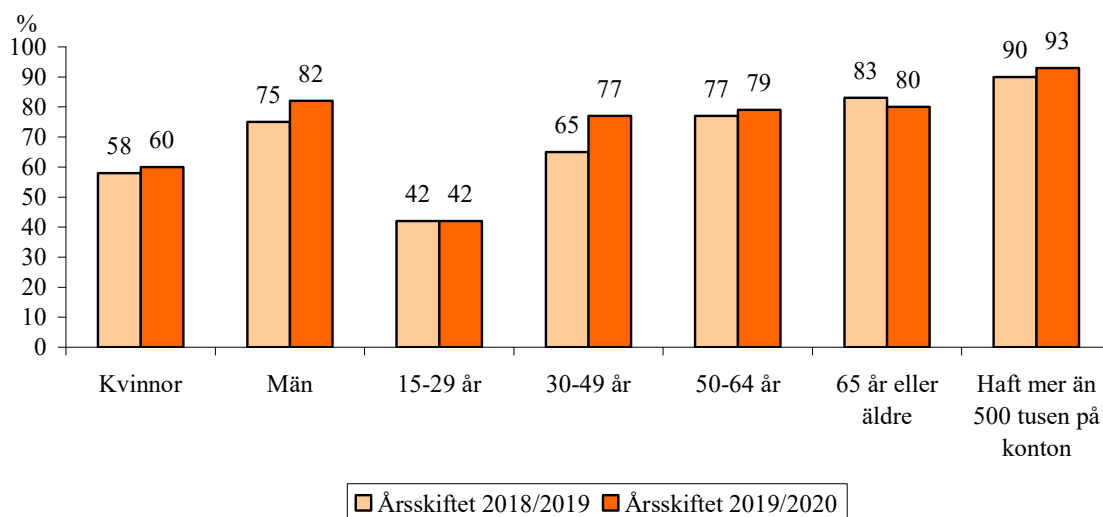
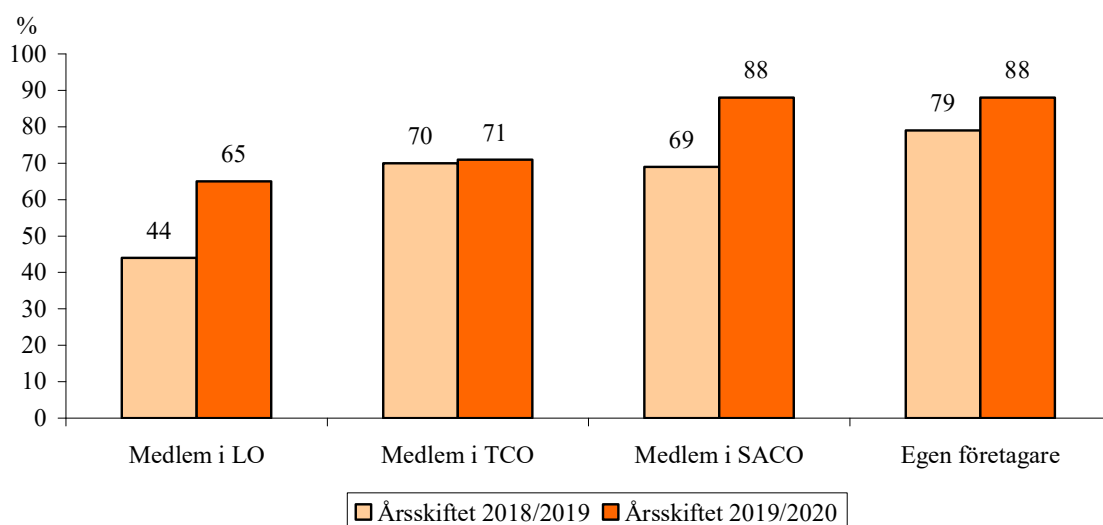


Det finns ett starkt samband mellan ålder och spontan kännedom om skyddet. I den yngsta åldersgruppen mellan 15 och 29 år är det 42 procent som har spontan kännedom, i den äldsta gruppen över 64 år är det ungefär dubbelt så många (80 procent).

Män (82 procent) känner spontant till skyddet i större utsträckning än vad kvinnor (60 procent) gör.

Bland personer som någon gång under de två senaste åren har haft mer än 500 tusen kronor på konton i olika finansföretag är det 93 procent som spontant känner till insättningsgarantin.

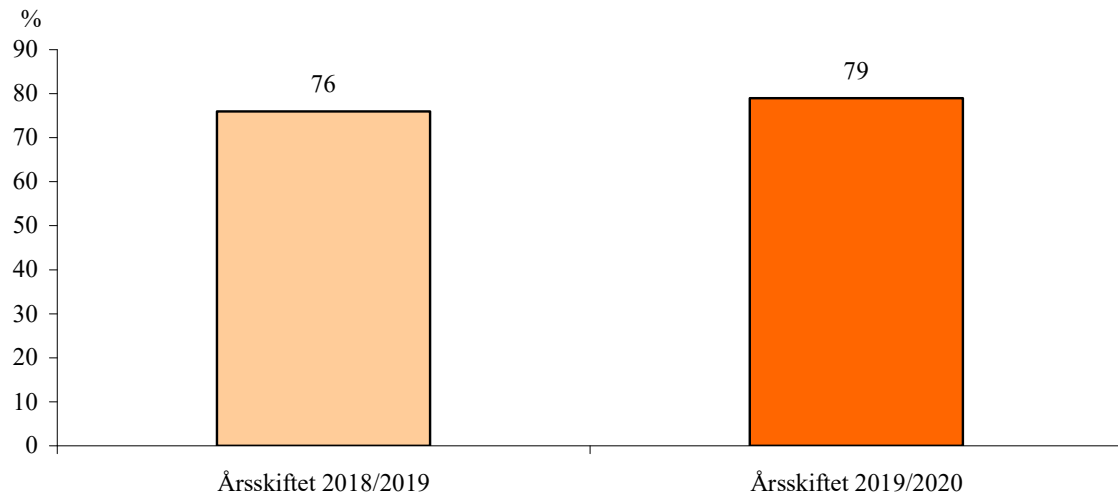
Medlemmar i LO känner spontant till skyddet i mindre utsträckning än vad egen företagare och medlemmar i SACO gör.

Andel som spontant känner till insättningsgarantin**Andel som spontant känner till insättningsgarantin****Hjälpt kännedom**

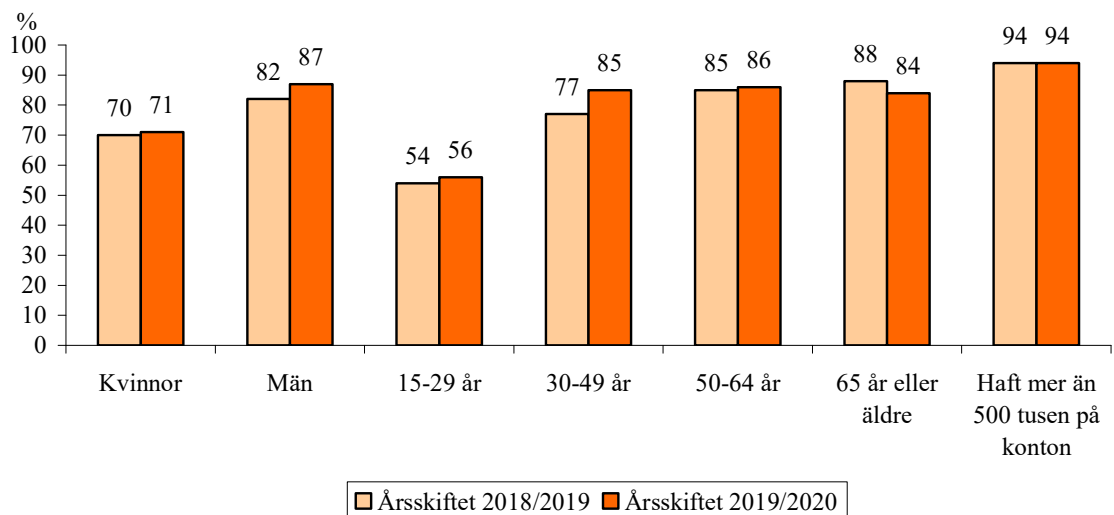
Intervjupersonerna informerades om att det finns ett skydd för insättningar som kallas insättningsgarantin. Det beskrevs att pengar som sätts in på konton hos vissa företag är garanterade så att spararen får ersättning om t.ex. deras bank skulle gå i konkurs. Därefter ställdes frågan, ”Har du hört talas om detta?”

I år är det 79 procent som har hört talas om insättningsgarantin; Tabell 1B. Det är en ökning om 3 procentenheter sedan år 2018/2019 då det var 76 procent som hade hört talas om garantin.

Andel som har hört talas om insättningsgarantin



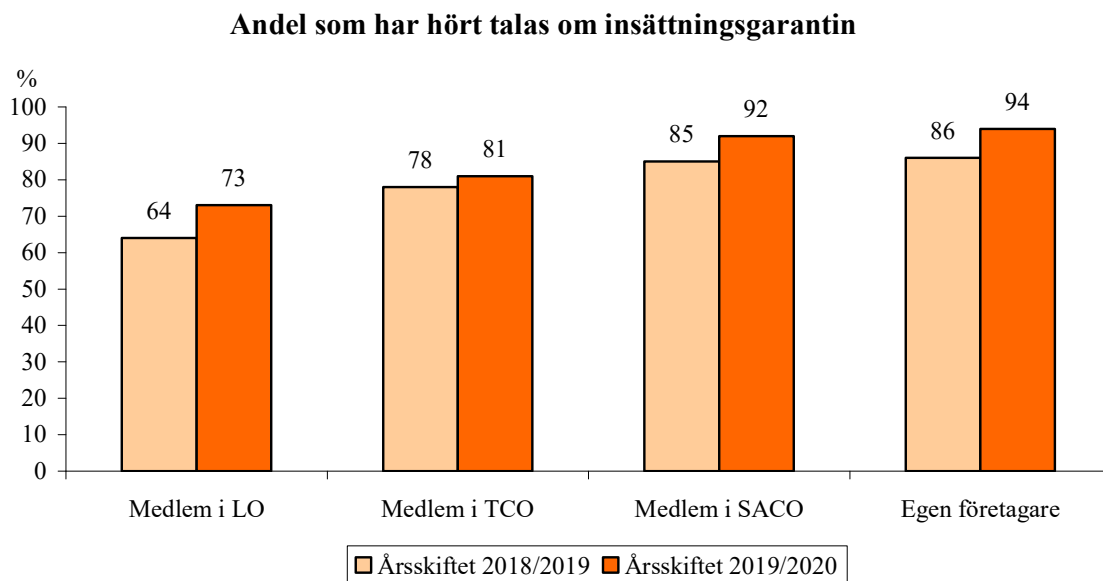
Andel som har hört talas om insättningsgarantin



Liksom för ett år sedan så är det lägre andel bland unga än i andra åldersgrupper som har hört talas om insättningsgarantin.

Störst andel som har hört talas om insättningsgarantin finns bland personer som någon gång under de två senaste åren har haft mer än 500 tusen kronor på konton i olika finansföretag. Av dem är det 94 procent som har hört talas om garantin.

Egen företagare och SACO-medlemmar har hört talas om garantin i större utsträckning än medlemmar i TCO och LO.

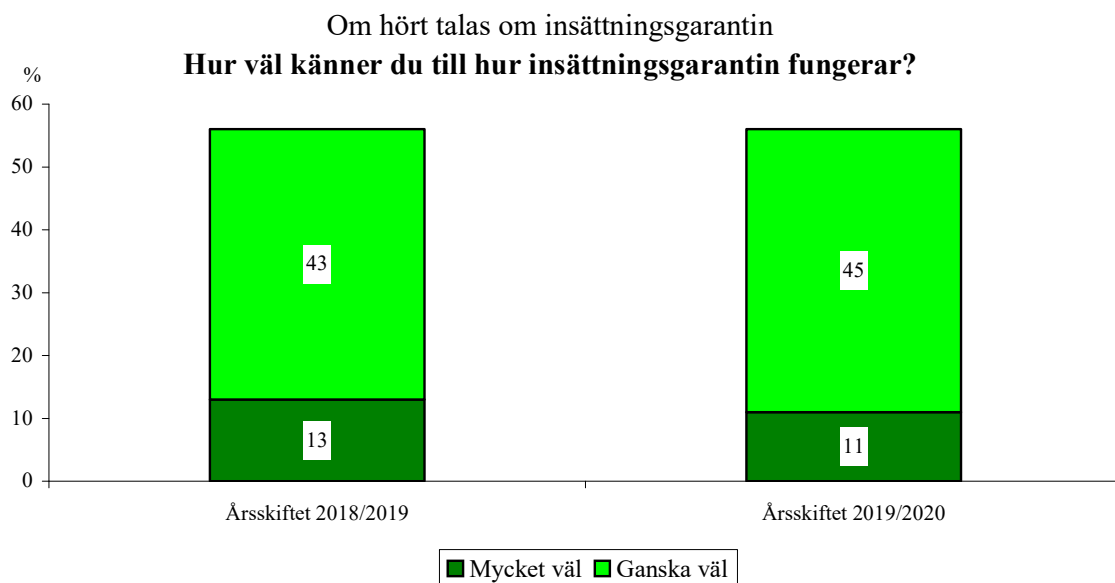


Upplevd kunskap

De som har hört talas om insättningsgarantin fick besvara en fråga om, ”Hur väl känner du till hur insättningsgarantin fungerar?”

I årsskiftet 2019/2020 är det 45 procent av alla intervjupersoner som själva anser att de mycket eller ganska väl känner till hur insättningsgarantin fungerar; Tabell 2.

Av dem som har hört talas om insättningsgarantin är det 56 procent som känner till garantin mycket eller ganska väl, 11 procent känner till mycket väl.



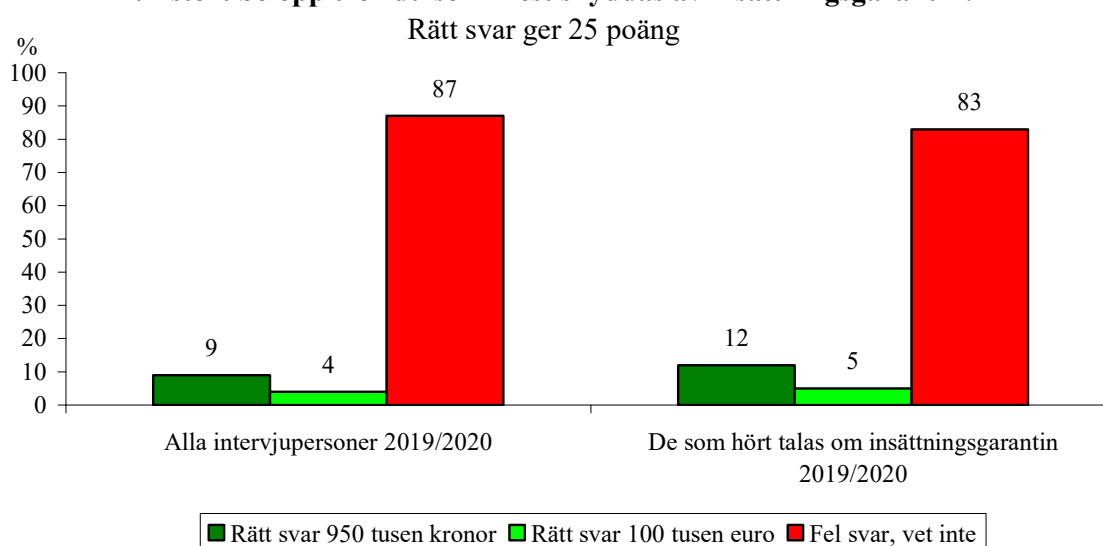
Kvinnor och yngre anser sig känna till insättningsgarantins funktion i mindre utsträckning än vad män och äldre gör, vilket främst beror på att de i mindre utsträckning har hört talas om den.

Faktisk kunskap

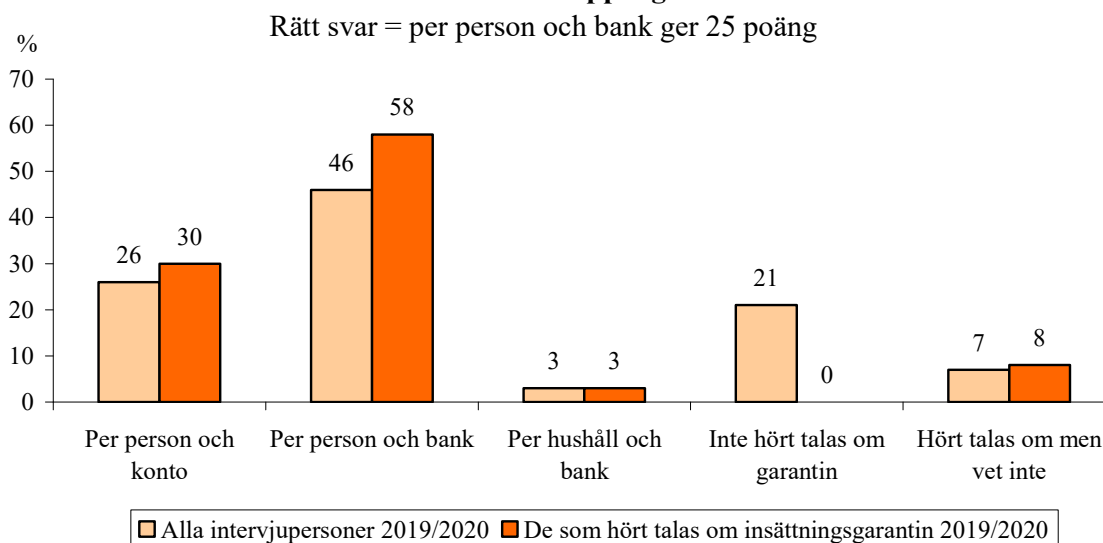
I undersökningen ställdes ett antal kunskapsfrågor. Rätt svar på frågorna gav ett visst antal poäng som varierade mellan frågorna. Poängskalan varierar mellan 0= alla kunskapssvar var fel och 100=alla frågor rätt besvarade.

Frågor som ingår i index

Hur stort belopp tror du som mest skyddas av insättningsgarantin?

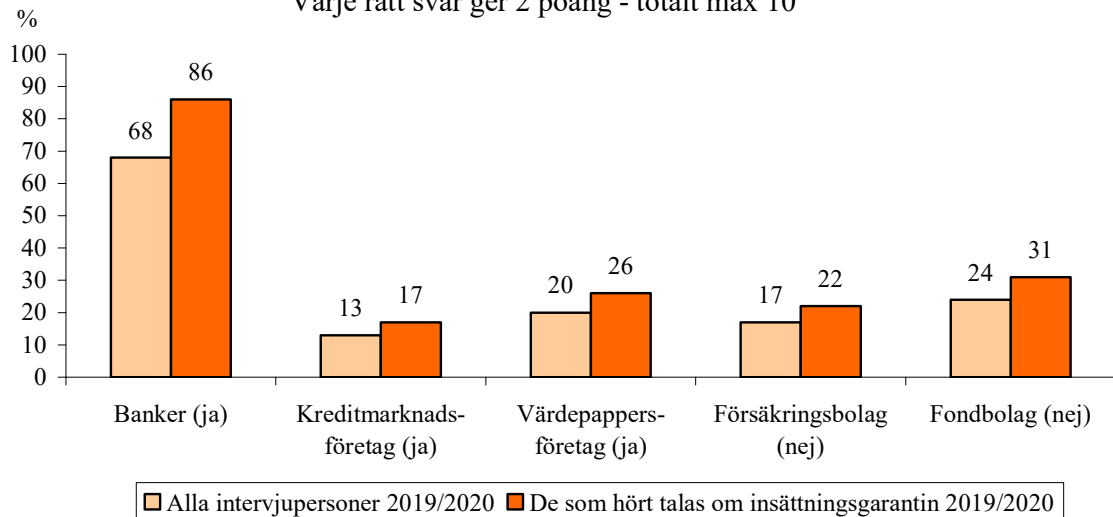


Tror du att det beloppet gäller ...



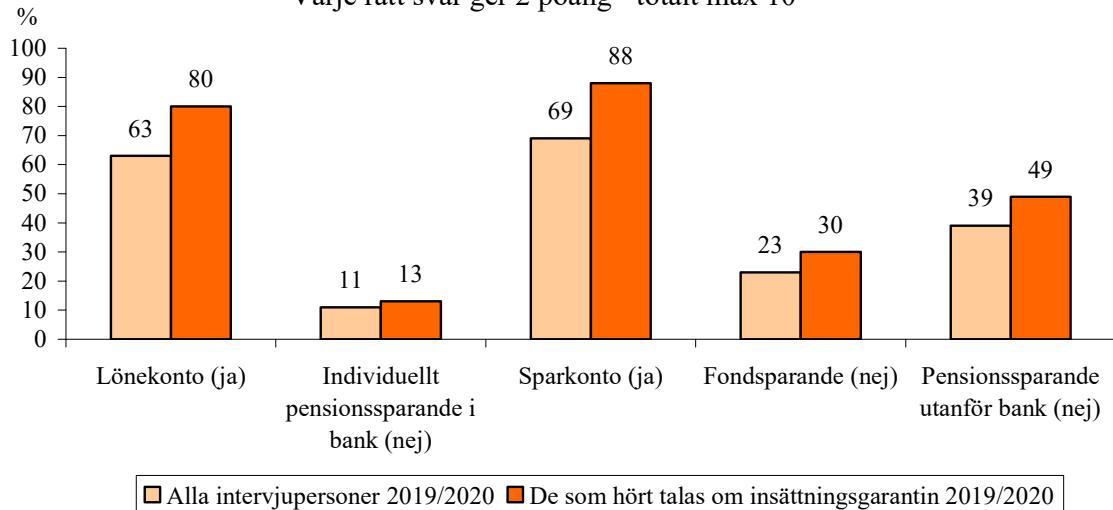
Vilka av följande företag omfattas av insättningsgarantin?

Varje rätt svar ger 2 poäng - totalt max 10



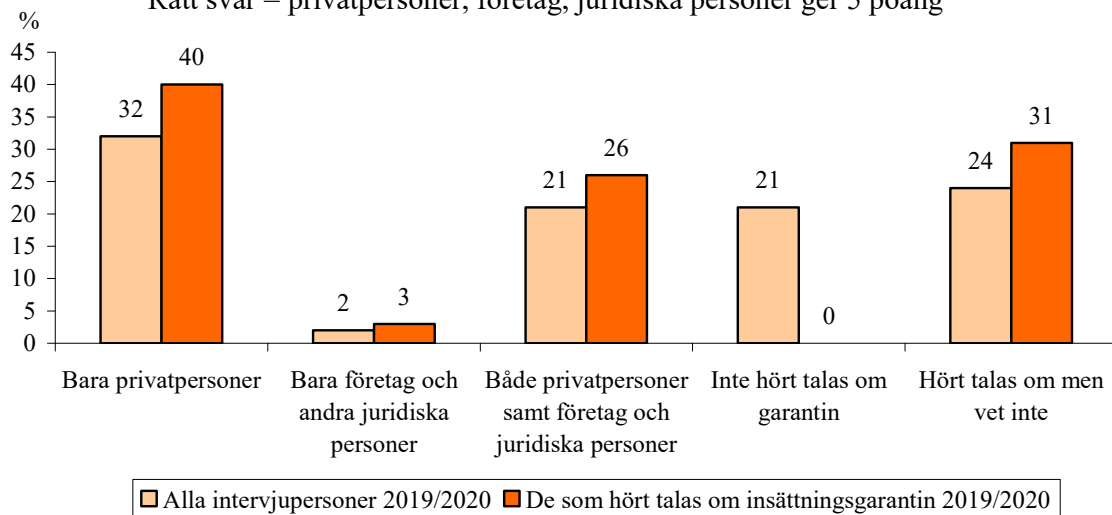
Vilka av följande sparformer omfattas av insättningsgarantin?

Varje rätt svar ger 2 poäng - totalt max 10



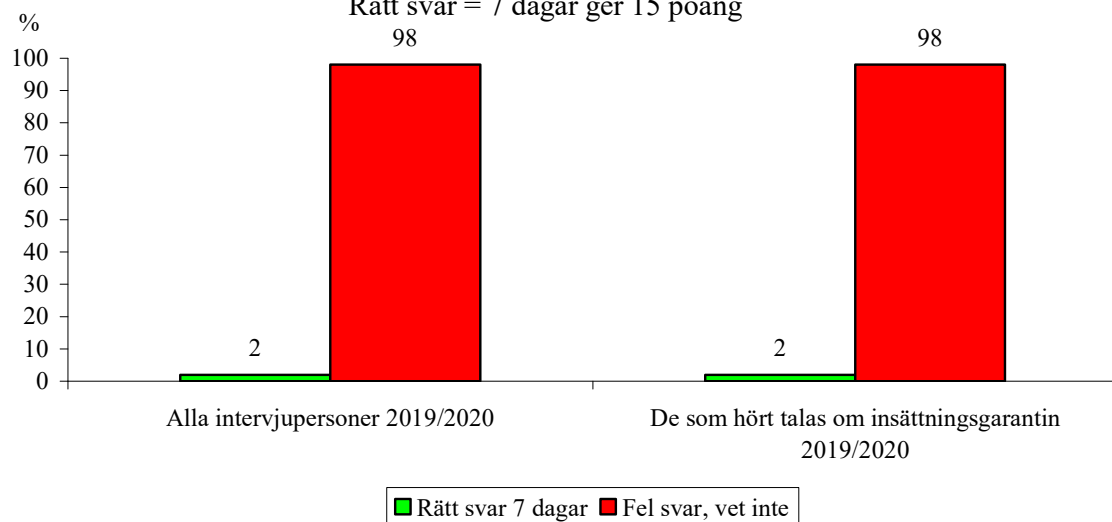
Gäller insättningsgarantin för ...

Rätt svar = privatpersoner, företag, juridiska personer ger 5 poäng



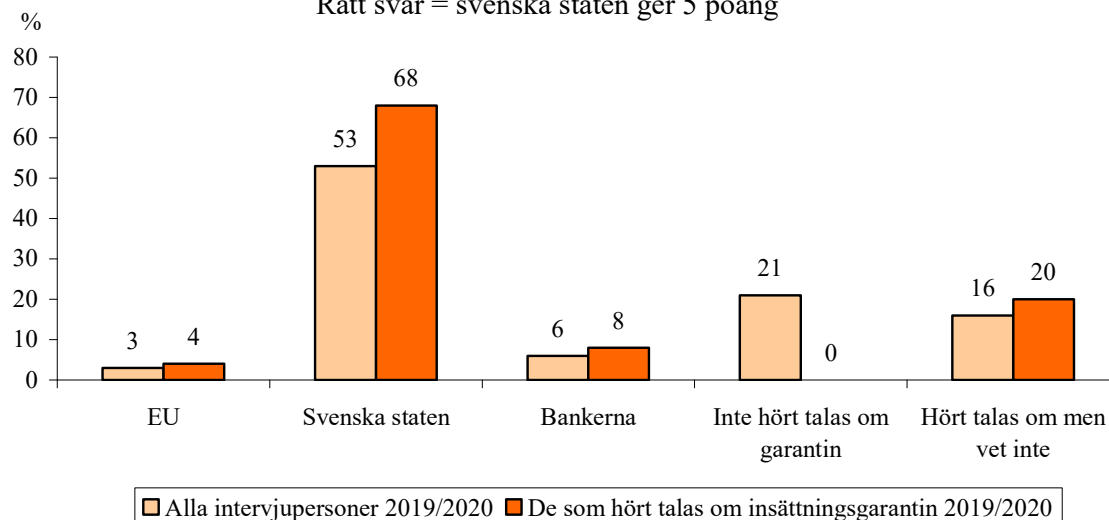
Antal dagar efter en konkurs som det får ta till utbetalning

Rätt svar = 7 dagar ger 15 poäng

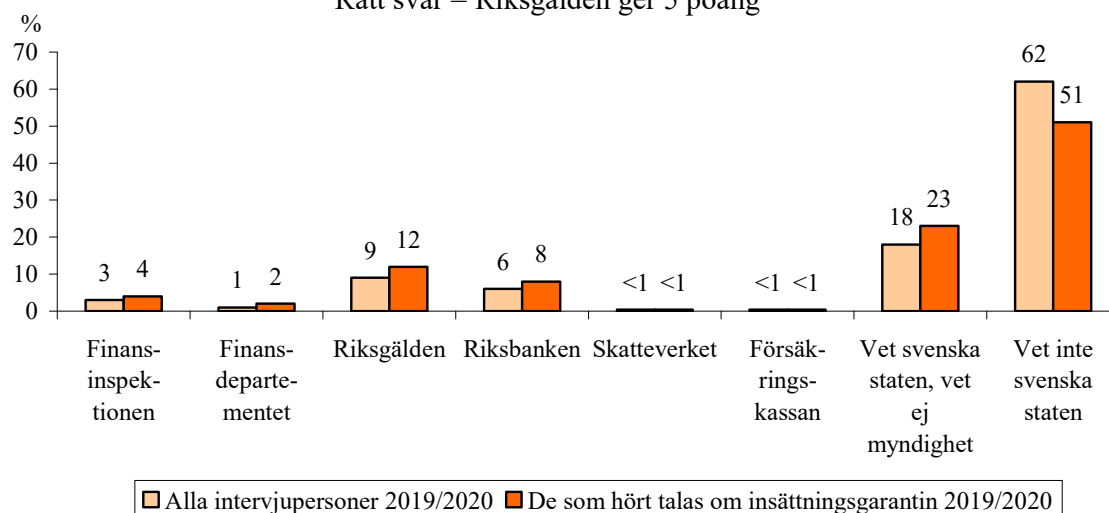


Vem som hanterar insättningsgarantin

Rätt svar = svenska staten ger 5 poäng

**Vilken myndighet hanterar insättningsgarantin**

Rätt svar = Riksgälden ger 5 poäng

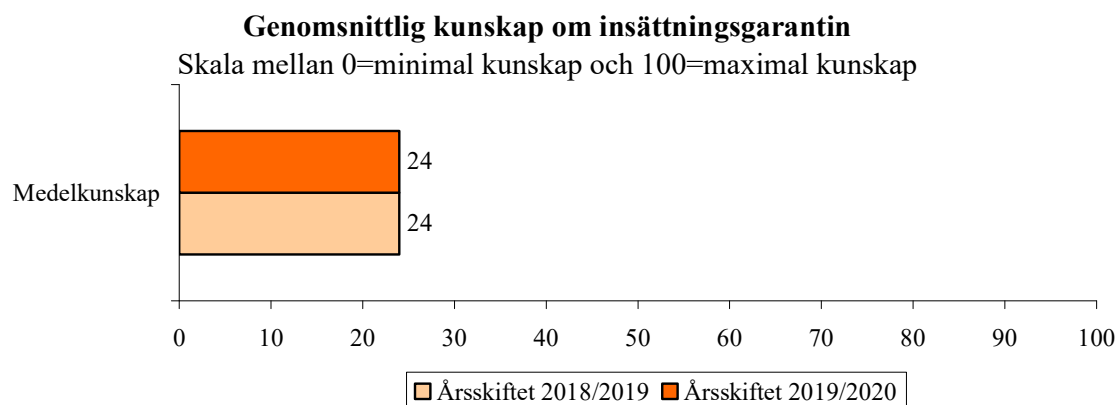
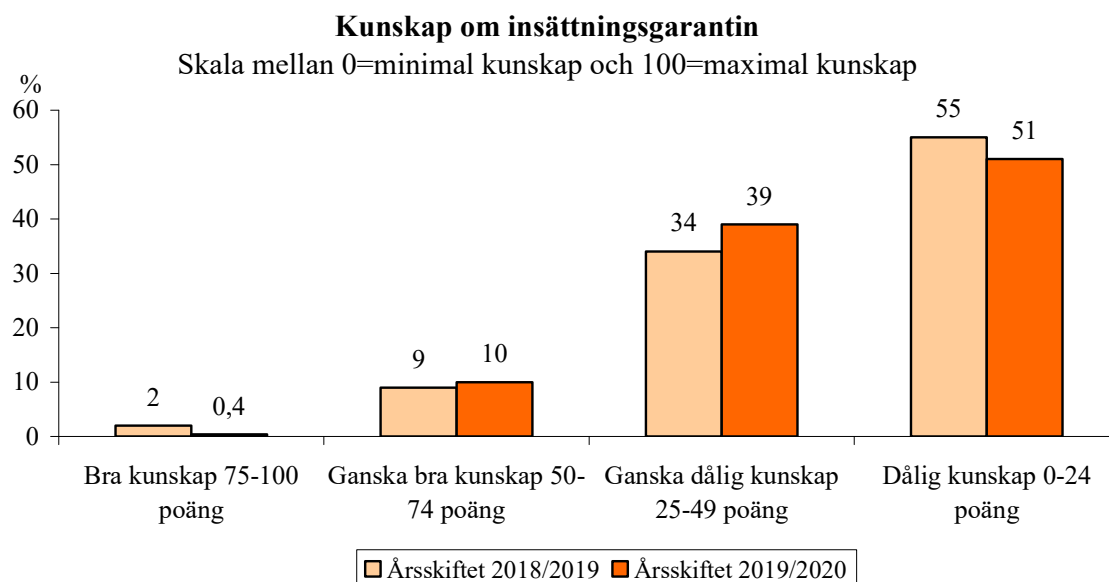
**Kunskapsindex**

I den undersökning som har genomförts i årsskiftet 2019/2020 är det färre än 1 procent av alla intervjupersoner – både de som hört talas om insättningsgarantin och de som inte gjort det – som har mellan 75 och 100 kunskapspoäng, dvs. mycket bra kunskap; Tabell 17. Det är en minskning sedan årsskiftet 2018/2019 då det var 2 procent.

De som har ganska bra kunskap mellan 50 och 74 poäng har under samma period ökat från 9 till 10 procent.

De som har dålig kunskap 0-24 poäng har minskat från 55 procent år 2018/2019 till 51 procent.

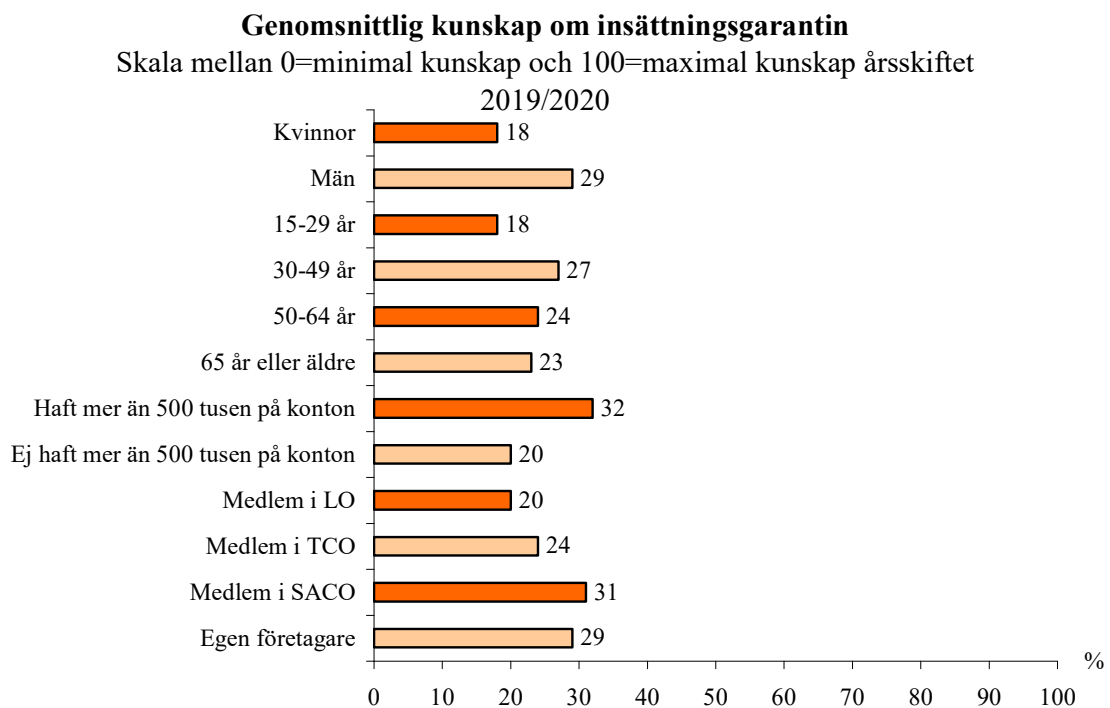
Medelkunskapen bland alla intervjupersoner är nu 24 poäng vilket är oförändrat sedan årsskiftet 2018/2019. Den genomsnittliga intervjupersonen saknar kunskap om rätt svar på över hälften av frågorna. Den genomsnittliga kunskapen är högre (30) bland dem som har hört talas om insättningsgarantin än genomsnittet för alla intervjupersoner.



Män har i genomsnitt bättre kunskap än kvinnor om insättningsgarantin. Personer under 30 år har sämre kunskap än andra.

Bäst kunskap har personer som har haft mer än 500 tusen på konton under de senaste två åren.

Kunskapen om insättningsgarantin varierar mellan de fackliga huvudorganisationerna. Bäst kunskap har medlemmar i SACO. Kunskapen är lägre bland LO-medlemmar.

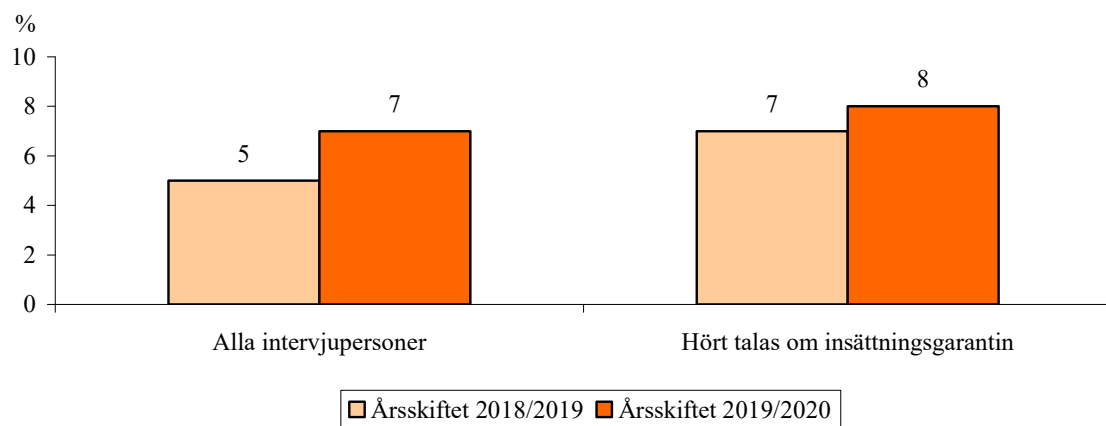


Tilläggsbelopp

Det är få som känner till att man kan få tilläggsbelopp för insättningar som berör särskilda livshändelser. Det är bara 7 procent av alla intervjupersoner och 8 procent av dem som hört talas om insättningsgarantin; Tabell 4.

Nästan ingen (1 procent) vet att tilläggsbeloppet kan uppgå till fem miljoner kronor; Tabell 5.

Känner du till att man kan ansöka om ett tilläggsbelopp för insättningar som berör särskilda livshändelser?

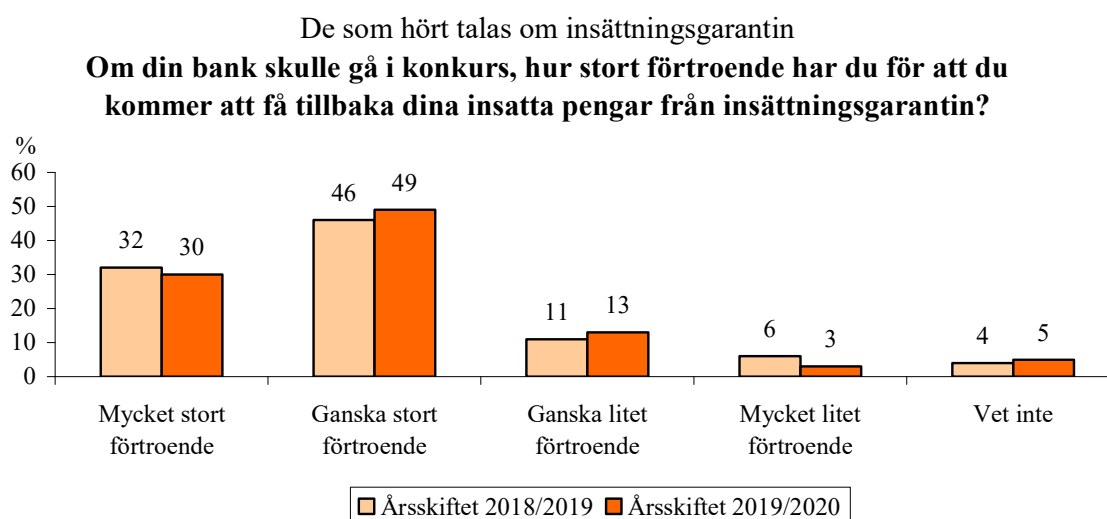


Förtroende

Förtroende för insättningsgarantin

En förtroendefråga gällde själva insättningsgarantin, ”Om din bank skulle gå i konkurs, hur stort förtroende har du för att du kommer att få tillbaka dina insatta pengar från insättningsgarantin?”

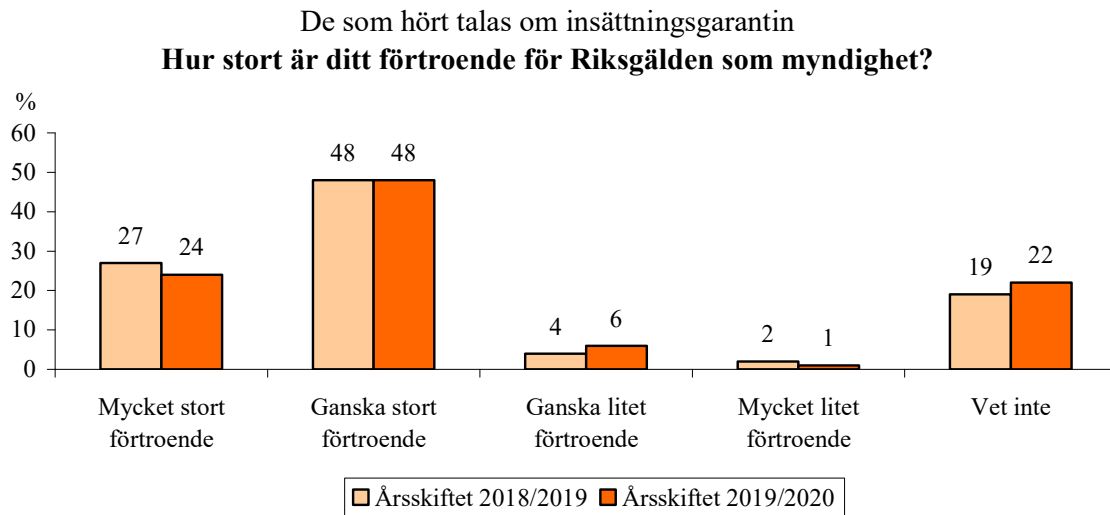
Av dem som har hört talas om insättningsgarantin är det en stor majoritet (79 procent) som har mycket eller ganska stort förtroende för att de ska få tillbaka sina pengar, 30 procent hyser mycket stort förtroende; Tabell 11.



Förtroende för Riksgälden

De som hört talas om insättningsgarantin fick också en fråga om förtroendet för Riksgälden, ”Det är Riksgälden som ansvarar för hanteringen av insättningsgarantin. Riksgälden är en myndighet som dessutom ansvarar för den statliga upplåningen och stödet till banker i kris. Hur stort är ditt förtroende för Riksgälden som myndighet?”

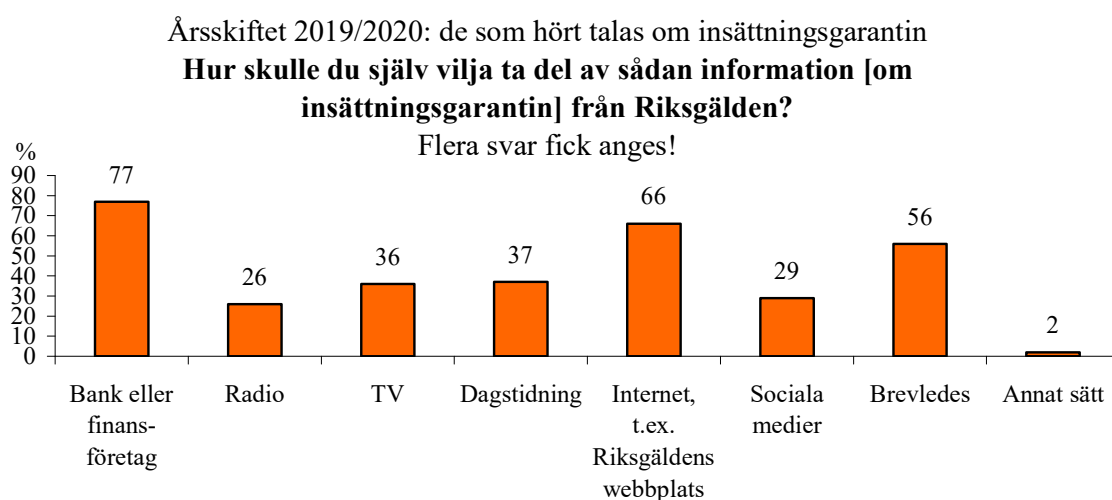
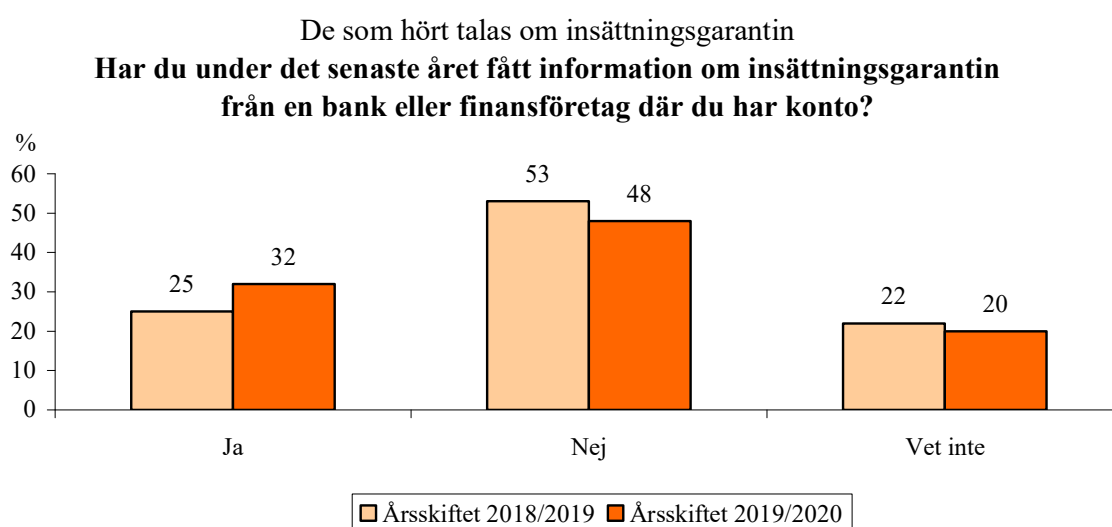
Tre av fyra som har hört talas om insättningsgarantin (72 procent) har mycket eller ganska stort förtroende för Riksgälden, 24 procent har mycket stort förtroende; Tabell 14. Relativt många (22 procent) anser att de har för liten kunskap för att kunna svara på förtroendet



Information

Information senaste året

Av dem som hört talas om insättningsgarantin är 32 procent medvetna om att de under det senaste året har fått information från en bank eller finansföretag där de har konto; Tabell 15. Det är en ökning om 7 procentenheter sedan årsskiftet 2018/2019. Det är en av förklaringarna till den ökade kännedomen om insättningsgarantin.



Hur man vill ha information

Avslutningsvis ställdes en fråga om hur intervjupersonerna helst vill ha information.

Populärast är att få information från bank eller finansföretag. På andra plats kommer information via Internet, t.ex. Riksgäldens webbplats. Många vill också få information brevlades.

Tabell 1A:

Procent

Spontan kännedom**Känner du till om det finns något skydd för penninginsättningar på bankkonto i det fall din bank eller finansföretag skulle gå i konkurs, alltså att du skulle kunna få tillbaka dina pengar?**

December 2019/januari 2020	Andel som svarar			Antal svar
	Ja, jag känner till att det finns ett skydd	Nej, tror inte att det finns ett skydd	Vet ej	
Samtliga	71	4	25	1 002
Kön				
Kvinna	60	4	35	392
Man	82	4	14	610
Åldersgrupper				
15 - 29 år	42	3	55	136
30 - 49 år	77	5	18	279
50 - 64 år	79	5	17	263
65 - 84 år	80	3	17	324
Utbildning				
9 år eller mindre	72	6	22	76
10-12 år	63	6	31	238
13+ år, ej akademisk examen	63	3	35	264
Akademisk examen	81	4	15	424
Arbetar inom				
Privat sektor	72	4	24	386
Offentlig sektor	68	5	27	242
Facklig tillhörighet				
LO	65	8	27	133
TCO	71	4	25	228
SACO	88	3	9	139
Företagare				
Egen företagare	88	3	9	80
Hushållets årsinkomst				
Upp till 350 tusen	61	5	34	202
351-600 tusen	76	4	20	298
Mer än 600 tusen	80	4	17	437
Sparande				
Haft >500 tusen på konton	93	1	7	290
Ej haft >500 tusen på konton	62	6	32	658
Vet ej	83	4	13	18
Vill ej svara	79	0	21	36
Region				
Norrland	64	5	31	87
Stockholms län	72	7	21	245
Övriga Svealand	73	2	25	157
Skåne län	67	5	28	145
Västra Götalands län	75	5	20	187
Övriga Götaland	71	1	28	171
Bostadsort				
Storstadsområden	72	6	22	442
Icke storstad	70	3	27	560

Fet stil: Signifikant skillnad inom gruppen (med 95% sannolikhet).

Tabell 1B:

Procent

Hjälpt kännedomSpontan 1:a fråga: **Känner du till om det finns något skydd för penninginsättningar på bankkonto i det fall din bank eller finansföretag skulle gå i konkurs, alltså att du skulle kunna få tillbaka dina pengar?**Uppföljningsfråga: **Det finns ett skydd för insättningar som kallas insättningsgarantin. Den innebär att pengar som sätts in på konton hos vissa finansföretag är garanterade. Spararna får då ersättning om t.ex. deras bank skulle gå i konkurs. Har du hört talas om detta?**

December 2019/januari 2020	Andel som svarar			Antal svar
	Ja , jag känner till att det finns ett skydd	Nej, tror inte att det finns ett skydd	Vet ej	
Samtliga	79	15	6	1 009
Kön				
Kvinna	71	21	8	394
Man	87	8	5	615
Åldersgrupper				
15 - 29 år	56	34	11	136
30 - 49 år	85	11	5	280
50 - 64 år	86	12	3	265
65 - 84 år	84	8	8	328
Utbildning				
9 år eller mindre	78	7	15	76
10-12 år	73	21	6	239
13+ år, ej akademisk examen	74	18	8	267
Akademisk examen	86	10	3	427
Arbetar inom				
Privat sektor	77	17	6	389
Offentlig sektor	82	15	4	243
Facklig tillhörighet				
LO	73	23	3	135
TCO	81	14	5	231
SACO	92	7	1	140
Företagare				
Egen företagare	94	5	1	80
Hushållets årsinkomst				
Upp till 350 tusen	70	20	10	203
351-600 tusen	83	12	5	302
Mer än 600 tusen	86	11	3	438
Sparande				
Haft >500 tusen på konton	94	5	A	292
Ej haft >500 tusen på konton	73	19	8	662
Vet ej	94	0	6	19
Vill ej svara	85	7	8	36
Region				
Norrland	77	13	10	88
Stockholms län	81	15	4	245
Övriga Svealand	81	15	4	158
Skåne län	71	18	12	147
Västra Götalands län	84	12	4	187
Övriga Götaland	77	17	6	173
Bostadsort				
Storstadsområden	79	15	6	444
Icke storstad	79	15	7	565

A: Någon person, men färre än 1 procent.

Fet stil: Signifikant skillnad inom gruppen (med 95% sannolikhet).

Tabell 2: Hur väl känner du till hur insättningsgarantin fungerar?
Procent

December 2019/januari 2020	Andel som svarar						Antal svar
	Mycket väl	Ganska väl	Inte så väl	Inte alls	Har inte hört talas om	Tveksam, vet ej	
Samtliga	9	36	31	2	21	1	1 004
Insättningsgarantin							
Har hört talas om	11	45	39	3	0	1	840
Kön							
Kvinna	6	30	32	2	29	1	392
Man	12	42	30	3	13	1	612
Åldersgrupper							
15 - 29 år	7	19	26	2	44	1	135
30 - 49 år	10	35	36	2	15	1	280
50 - 64 år	5	40	37	2	15	2	262
65 - 84 år	12	46	22	3	16	1	327
Utbildning							
9 år eller mindre	9	45	21	3	22	0	76
10-12 år	5	31	33	3	27	1	239
13+ år, ej akademisk examen	9	30	32	2	26	1	266
Akademisk examen	11	41	31	2	14	1	423
Arbetar inom							
Privat sektor	10	35	29	3	23	A	386
Offentlig sektor	6	31	42	1	18	1	242
Facklig tillhörighet							
LO	6	29	33	3	27	1	134
TCO	6	34	37	3	19	1	231
SACO	10	43	39	A	8	0	138
Företagare							
Egen företagare	11	44	34	5	6	0	80
Hushållets årsinkomst							
Upp till 350 tusen	6	32	28	3	30	1	202
351-600 tusen	11	38	31	2	17	2	301
Mer än 600 tusen	10	40	34	1	14	A	435
Sparande							
Haft >500 tusen på konton	17	50	25	2	6	A	287
Ej haft >500 tusen på konton	6	30	33	2	27	1	662
Vet ej	0	47	31	10	6	7	19
Vill ej svara	17	35	27	3	15	3	36
Region							
Norrland	5	33	37	2	23	0	88
Stockholms län	10	35	32	2	19	1	244
Övriga Svealand	6	45	26	2	19	1	158
Skåne län	12	29	26	3	30	1	146
Västra Götalands län	15	37	28	3	16	1	186
Övriga Götaland	6	33	35	2	23	1	171
Bostadsort							
Storstadsområden	10	35	30	3	21	1	442
Icke storstad	8	36	31	2	21	1	562

A: Någon person, men färre än 1 procent.

Fet stil: Signifikant skillnad inom gruppen (med 95% sannolikhet).

Tabell 3: Hur stort belopp tror du som mest skyddas av insättningsgarantin?
Hur mycket tror du att du som mest kan få tillbaka om din bank eller finansföretag går i konkurs?
Procent

December 2019/januari 2020	Andel som svarar			Antal svar
	Rätt svar 950 tusen kronor	Rätt svar 100 tusen euro	Fel svar, vet inte	
Samtliga	9	4	87	1 009
Insättningsgarantin				
Har hört talas om	12	5	83	845
Kön				
Kvinna	6	1	93	394
Man	13	7	80	615
Åldersgrupper				
15 - 29 år	9	4	87	136
30 - 49 år	11	5	84	280
50 - 64 år	10	2	88	265
65 - 84 år	6	5	89	328
Utbildning				
9 år eller mindre	5	4	91	76
10-12 år	7	2	91	239
13+ år, ej akademisk examen	7	5	88	267
Akademisk examen	13	5	83	427
Arbetar inom				
Privat sektor	14	5	81	389
Offentlig sektor	5	4	91	243
Facklig tillhörighet				
LO	7	2	91	135
TCO	7	5	88	231
SACO	15	5	80	140
Företagare				
Egen företagare	17	4	80	80
Hushållets årsinkomst				
Upp till 350 tusen	6	1	92	203
351-600 tusen	8	6	87	302
Mer än 600 tusen	13	4	82	438
Sparande				
Haft >500 tusen på konton	19	8	74	292
Ej haft >500 tusen på konton	6	2	92	662
Vet ej	8	0	92	19
Vill ej svara	12	12	77	36
Region				
Norrland	7	2	91	88
Stockholms län	9	4	87	245
Övriga Svealand	9	5	86	158
Skåne län	11	5	84	147
Västra Götalands län	14	5	81	187
Övriga Götaland	6	3	91	173
Bostadsort				
Storstadsområden	8	5	86	444
Icke storstad	10	3	87	565

Fet stil: Signifikant skillnad inom gruppen (med 95% sannolikhet).

Tabell 4: Känner du till att man kan ansöka om ett tilläggsbelopp för insättningar som berör särskilda livshändelser?
Procent

December 2019/januari 2020	Andel som svarar				Antal svar
	Ja	Nej	Inte hört talas om garantin	Hört talas om men vet inte	
Samtliga	7	65	21	7	995
Insättningsgarantin					
Har hört talas om	8	82	0	9	831
Kön					
Kvinna	6	58	29	6	392
Man	8	71	13	8	603
Åldersgrupper					
15 - 29 år	6	45	44	5	136
30 - 49 år	10	71	15	4	278
50 - 64 år	4	72	15	10	260
65 - 84 år	6	67	16	11	321
Utbildning					
9 år eller mindre	1	69	22	9	76
10-12 år	8	55	28	10	237
13+ år, ej akademisk examen	6	62	26	6	261
Akademisk examen	8	71	14	7	421
Arbetar inom					
Privat sektor	7	65	23	5	380
Offentlig sektor	8	67	18	6	242
Facklig tillhörighet					
LO	11	55	27	7	134
TCO	4	71	19	6	228
SACO	6	81	8	5	139
Företagare					
Egen företagare	9	80	6	5	75
Hushållets årsinkomst					
Upp till 350 tusen	4	56	30	9	198
351-600 tusen	11	67	17	6	299
Mer än 600 tusen	6	74	14	7	432
Sparande					
Haft >500 tusen på konton	6	83	6	5	288
Ej haft >500 tusen på konton	7	58	28	8	653
Vet ej	7	83	6	4	19
Vill ej svara	9	58	15	17	35
Region					
Norrland	5	66	23	5	88
Stockholms län	7	66	19	8	241
Övriga Svealand	7	66	20	8	157
Skåne län	9	58	30	3	145
Västra Götalands län	5	66	16	13	185
Övriga Götaland	6	64	23	6	168
Bostadsort					
Storstadsområden	7	64	21	8	438
Icke storstad	6	65	21	7	557

Fet stil: Signifikant skillnad inom gruppen (med 95% sannolikhet).

Tabell 5: Vad tror du före den här intervjun?
Hur mycket tror du som mest att man kan få som tilläggsbelopp?
Procent

December 2019/januari 2020	Andel som svarar				Antal svar
	Rätt svar 5 miljoner kronor	Rätt svar i euro	Fel svar, vet inte	Känner inte till att det finns	
Samtliga	1	0	5	93	1 009
Insättningsgarantin					
Har hört talas om	2	0	7	92	845
Kön					
Kvinna	A	0	5	94	394
Man	2	0	5	92	615
Åldersgrupper					
15 - 29 år	1	0	5	94	136
30 - 49 år	2	0	7	90	280
50 - 64 år	1	0	3	96	265
65 - 84 år	1	0	5	94	328
Utbildning					
9 år eller mindre	0	0	1	99	76
10-12 år	1	0	7	92	239
13+ år, ej akademisk examen	2	0	4	95	267
Akademisk examen	2	0	6	92	427
Arbetar inom					
Privat sektor	2	0	5	93	389
Offentlig sektor	1	0	7	92	243
Facklig tillhörighet					
LO	2	0	10	89	135
TCO	1	0	4	96	231
SACO	3	0	3	94	140
Företagare					
Egen företagare	3	0	6	92	80
Hushållets årsinkomst					
Upp till 350 tusen	1	0	3	96	203
351-600 tusen	2	0	9	90	302
Mer än 600 tusen	2	0	4	94	438
Sparande					
Haft >500 tusen på konton	2	0	4	94	292
Ej haft >500 tusen på konton	1	0	6	93	662
Vet ej	0	0	7	93	19
Vill ej svara	3	0	6	91	36
Region					
Norrland	0	0	5	95	88
Stockholms län	2	0	5	93	245
Övriga Svealand	2	0	5	93	158
Skåne län	2	0	7	91	147
Västra Götalands län	1	0	4	95	187
Övriga Götaland	1	0	5	94	173
Bostadsort					
Storstadsområden	1	0	6	93	444
Icke storstad	1	0	5	94	565

A: Någon person, men färre än 1 procent.

Fet stil: Signifikant skillnad inom gruppen (med 95% sannolikhet).

Tabell 6:
Procent

Via insättningsgarantin skyddas insatta belopp på upp till maximalt 100.000 euro.
Tror du att det beloppet gäller per person och konto, per person och bank eller gäller beloppet per hushåll och bank?

December 2019/januari 2020	Andel som svarar					Antal svar
	Per person och konto	Per person och bank	Per hushåll och bank	Inte hört talas om garantin	Hört talas om men vet inte	
Samtliga	24	46	3	21	7	1 001
Insättningsgarantin						
Har hört talas om	30	58	3	0	8	837
Kön						
Kvinna	25	37	2	29	6	392
Man	22	54	3	13	7	609
Åldersgrupper						
15 - 29 år	12	37	2	44	4	135
30 - 49 år	24	53	2	15	6	279
50 - 64 år	28	45	4	15	8	263
65 - 84 år	29	45	3	16	8	324
Utbildning						
9 år eller mindre	37	33	3	22	6	76
10-12 år	24	37	3	28	8	238
13+ år, ej akademisk examen	22	44	2	26	5	264
Akademisk examen	22	54	3	14	7	423
Arbetar inom						
Privat sektor	24	46	2	23	6	386
Offentlig sektor	24	51	3	19	5	240
Facklig tillhörighet						
LO	24	37	5	27	7	134
TCO	23	50	4	19	5	227
SACO	26	60	1	8	5	139
Företagare						
Egen företagare	34	53	1	6	6	79
Hushållets årsinkomst						
Upp till 350 tusen	22	38	2	30	7	201
351-600 tusen	25	49	3	17	7	300
Mer än 600 tusen	24	54	3	14	5	434
Sparande						
Haft >500 tusen på konton	30	59	1	6	4	290
Ej haft >500 tusen på konton	21	41	3	28	7	656
Vet ej	28	34	0	6	32	19
Vill ej svara	22	53	3	15	7	36
Region						
Norrland	14	59	1	23	3	88
Stockholms län	22	48	3	19	8	245
Övriga Svealand	35	37	4	20	5	156
Skåne län	23	41	2	30	4	145
Västra Götalands län	26	47	3	16	9	185
Övriga Götaland	22	45	3	23	7	171
Bostadsort						
Storstadsområden	23	46	2	21	8	442
Icke storstad	25	46	3	21	6	559

Fet stil: Signifikant skillnad inom gruppen (med 95% sannolikhet).

Tabell 7: Vad tror du om följande fem sorters företag?
Tror du att de omfattas av insättningsgarantin, alltså att de som gjort insättningar där har pengarna skyddade vid en konkurs?
Procent

December 2019/januari 2020	Andel som svarar					Antal svar
	Banker ja	Kreditmarknads- företag ja	Värdepappers- företag ja	Försäkrings- bolag nej	Fond- bolag, nej	
Samtliga	68	13	20	17	24	1 009
Insättningsgarantin						
Har hört talas om	86	17	26	22	31	845
Kön						
Kvinna	59	9	19	12	18	394
Man	77	17	22	22	31	615
Åldersgrupper						
15 - 29 år	43	9	26	10	16	136
30 - 49 år	74	16	23	19	24	280
50 - 64 år	74	14	23	18	30	265
65 - 84 år	75	11	11	19	26	328
Utbildning						
9 år eller mindre	66	11	16	20	18	76
10-12 år	60	12	21	11	16	239
13+ år, ej akademisk examen	63	13	20	16	27	267
Akademisk examen	76	14	21	21	28	427
Arbetar inom						
Privat sektor	67	17	22	18	25	389
Offentlig sektor	71	12	25	16	22	243
Facklig tillhörighet						
LO	60	15	20	13	21	135
TCO	73	18	22	17	24	231
SACO	86	15	31	24	32	140
Företagare						
Egen företagare	77	20	18	17	23	80
Hushållets årsinkomst						
Upp till 350 tusen	55	8	19	11	18	203
351-600 tusen	74	15	24	19	29	302
Mer än 600 tusen	77	16	20	21	27	438
Sparande						
Haft >500 tusen på konton	85	23	21	26	34	292
Ej haft >500 tusen på konton	62	10	20	14	21	662
Vet ej	37	0	9	13	13	19
Vill ej svara	70	15	24	11	15	36
Region						
Norrland	69	9	20	17	31	88
Stockholms län	70	16	23	17	23	245
Övriga Svealand	70	14	21	21	26	158
Skåne län	60	9	16	21	20	147
Västra Götalands län	65	14	16	14	26	187
Övriga Götaland	70	13	23	13	21	173
Bostadsort						
Storstadsområden	69	15	21	18	23	444
Icke storstad	67	12	20	17	25	565

Fet stil: Signifikant skillnad inom gruppen (med 95% sannolikhet).

Tabell 8: Vad tror du om följande fem sorters sparformer?
Tror du att de omfattas av insättningsgarantin, alltså att de som gjort insättningar i sådana har dessa skyddade vid en konkurs?

December 2019/januari 2020	Andel som svarar					Antal svar
	Löne- konto ja	Individuellt pensions- sparande i bank nej	Spar- konto ja	Fond- sparande nej	Pensionssparande utanför bank nej	
Samtliga	63	11	69	23	39	1 009
Insättningsgarantin						
Har hört talas om	80	13	88	30	49	845
Kön						
Kvinna	53	7	60	16	32	394
Man	73	14	78	31	46	615
Åldersgrupper						
15 - 29 år	42	5	45	21	32	136
30 - 49 år	68	17	76	24	43	280
50 - 64 år	72	9	77	22	41	265
65 - 84 år	65	8	74	25	38	328
Utbildning						
9 år eller mindre	62	10	68	10	24	76
10-12 år	52	9	57	18	32	239
13+ år, ej akademisk examen	59	9	67	25	41	267
Akademisk examen	72	12	79	28	45	427
Arbetar inom						
Privat sektor	65	15	69	27	40	389
Offentlig sektor	64	8	73	18	43	243
Facklig tillhörighet						
LO	54	9	60	19	37	135
TCO	66	11	73	22	42	231
SACO	82	17	87	28	45	140
Företagare						
Egen företagare	71	11	80	28	39	80
Hushållets årsinkomst						
Upp till 350 tusen	54	9	59	20	31	203
351-600 tusen	67	9	74	26	42	302
Mer än 600 tusen	72	14	78	26	46	438
Sparande						
Haft >500 tusen på konton	87	14	90	33	49	292
Ej haft >500 tusen på konton	54	9	63	20	37	662
Vet ej	49	19	45	25	18	19
Vill ej svara	65	5	68	12	16	36
Region						
Norrland	58	11	69	27	46	88
Stockholms län	64	12	70	24	34	245
Övriga Svealand	62	10	67	19	38	158
Skåne län	60	11	61	23	35	147
Västra Götalands län	71	12	78	29	45	187
Övriga Götaland	60	8	69	19	39	173
Bostadsort						
Storstadsområden	64	11	69	24	35	444
Icke storstad	62	10	69	23	42	565

Fet stil: Signifikant skillnad inom gruppen (med 95% sannolikhet).

Tabell 9: Vet du om insättningsgarantin gäller för såväl privatpersoner som för företag eller andra juridiska personer?
Procent

December 2019/januari 2020	Andel som svarar					Antal svar
	Bara privatpersoner	Bara företag och andra juridiska personer	Både privatpersoner samt företag och juridiska personer	Inte hört talas om garantin	Hört talas om men vet inte	
Samtliga	32	2	21	21	24	1 000
Insättningsgarantin						
Har hört talas om	40	3	26	0	31	836
Kön						
Kvinna	25	1	17	29	27	393
Man	38	3	24	13	22	607
Åldersgrupper						
15 - 29 år	13	3	18	44	22	136
30 - 49 år	36	2	23	15	24	279
50 - 64 år	32	1	23	15	29	261
65 - 84 år	42	1	18	16	23	324
Utbildning						
9 år eller mindre	32	2	19	22	25	75
10-12 år	23	4	22	28	24	236
13+ år, ej akademisk examen	31	1	18	26	24	266
Akademisk examen	38	2	22	14	25	423
Arbetar inom						
Privat sektor	34	3	21	23	20	384
Offentlig sektor	26	1	25	18	29	242
Facklig tillhörighet						
LO	25	3	22	27	23	133
TCO	29	1	20	19	31	231
SACO	44	2	24	8	23	139
Företagare						
Egen företagare	38	3	34	6	19	77
Hushållets årsinkomst						
Upp till 350 tusen	21	1	19	30	29	203
351-600 tusen	35	2	25	17	21	298
Mer än 600 tusen	39	2	21	14	24	434
Sparande						
Haft >500 tusen på konton	48	2	22	6	23	290
Ej haft >500 tusen på konton	25	2	20	27	25	656
Vet ej	36	7	24	6	28	19
Vill ej svara	35	0	19	16	31	35
Region						
Norrland	22	1	24	23	30	86
Stockholms län	38	2	20	19	22	243
Övriga Svealand	32	2	19	19	28	158
Skåne län	25	1	21	30	24	146
Västra Götalands län	37	1	19	16	27	186
Övriga Götaland	30	4	24	23	19	170
Bostadsort						
Storstadsområden	33	2	20	21	24	440
Icke storstad	31	2	22	21	25	560

Fet stil: Signifikant skillnad inom gruppen (med 95% sannolikhet).

Tabell 10: Vet du hur många dagar efter en konkurs som det enligt denna lag får ta innan ersättning från insättningsgarantin ska var utbetald till spararna?
Procent

December 2019/januari 2020	Andel som svarar		Antal svar
	Rätt svar 7 dagar	Fel svar, vet inte	
Samtliga	2	98	1 009
Insättningsgarantin			
Har hört talas om	2	98	845
Kön			
Kvinna	1	99	394
Man	3	97	615
Åldersgrupper			
15 - 29 år	2	98	136
30 - 49 år	1	99	280
50 - 64 år	2	98	265
65 - 84 år	2	98	328
Utbildning			
9 år eller mindre	0	100	76
10-12 år	1	99	239
13+ år, ej akademisk examen	2	98	267
Akademisk examen	2	98	427
Arbetar inom			
Privat sektor	2	98	389
Offentlig sektor	1	99	243
Facklig tillhörighet			
LO	2	98	135
TCO	2	98	231
SACO	3	97	140
Företagare			
Egen företagare	3	97	80
Hushållets årsinkomst			
Upp till 350 tusen	1	99	203
351-600 tusen	1	99	302
Mer än 600 tusen	2	98	438
Sparande			
Haft >500 tusen på konton	4	96	292
Ej haft >500 tusen på konton	1	99	662
Vet ej	0	100	19
Vill ej svara	0	100	36
Region			
Norrland	0	100	88
Stockholms län	3	97	245
Övriga Svealand	3	97	158
Skåne län	3	97	147
Västra Götalands län	1	99	187
Övriga Götaland	0	100	173
Bostadsort			
Storstadsområden	2	98	444
Icke storstad	1	99	565

Fet stil: Signifikant skillnad inom gruppen (med 95% sannolikhet).

Tabell 11: Om din bank skulle gå i konkurs, hur stort förtroende har du för att du kommer att få tillbaka dina insatta pengar från insättningsgarantin?
Procent

December 2019/januari 2020	Andel som svarar						Antal svar
	Mycket stort förtroende	Ganska stort förtroende	Ganska litet förtroende	Mycket litet förtroende	Inte hört talas om garantin	Hört talas om men vet inte	
Samtliga	23	39	10	2	21	4	1 002
Insättningsgarantin							
Har hört talas om	30	49	13	3	0	5	838
Kön							
Kvinna	16	37	11	2	29	5	393
Man	31	40	10	3	13	3	609
Åldersgrupper							
15 - 29 år	14	30	6	1	44	5	136
30 - 49 år	20	42	16	3	16	3	277
50 - 64 år	27	39	11	3	15	6	264
65 - 84 år	32	42	5	2	16	2	325
Utbildning							
9 år eller mindre	28	39	8	3	22	0	76
10-12 år	17	36	9	3	28	7	238
13+ år, ej akademisk examen	19	38	13	1	26	3	264
Akademisk examen	29	41	9	3	14	3	424
Arbetar inom							
Privat sektor	24	36	9	3	23	4	387
Offentlig sektor	19	43	14	2	19	4	241
Facklig tillhörighet							
LO	19	33	12	5	27	4	134
TCO	22	40	16	1	19	2	230
SACO	30	46	9	3	8	5	138
Företagare							
Egen företagare	22	50	11	5	6	6	79
Hushållets årsinkomst							
Upp till 350 tusen	16	36	11	1	30	6	201
351-600 tusen	23	46	9	3	17	3	300
Mer än 600 tusen	31	36	12	4	14	3	436
Sparande							
Haft >500 tusen på konton	38	43	9	2	6	3	290
Ej haft >500 tusen på konton	19	37	11	2	28	3	658
Vet ej	8	34	0	15	6	36	19
Vill ej svara	14	44	12	4	16	10	35
Region							
Norrland	24	43	9	1	23	0	88
Stockholms län	21	41	10	3	19	6	242
Övriga Svealand	22	42	10	2	20	4	156
Skåne län	26	30	12	2	29	1	147
Västra Götalands län	31	33	9	5	16	7	186
Övriga Götaland	18	41	11	2	23	5	172
Bostadsort							
Storstadsområden	24	37	11	3	21	5	441
Icke storstad	23	40	10	2	21	3	561

Fet stil: Signifikant skillnad inom gruppen (med 95% sannolikhet).

Tabell 12: Vet du vem som hanterar insättningsgarantin? Är det ...
Procent

December 2019/januari 2020	Andel som svarar					Antal svar
	EU	Svenska staten	Bankerna	Inte hört talas om garantin	Hört talas om men vet inte	
Samtliga	3	53	6	21	16	1 001
Insättningsgarantin						
Har hört talas om	4	68	8	0	20	837
Kön						
Kvinna	4	40	7	29	20	394
Man	3	67	5	13	12	607
Åldersgrupper						
15 - 29 år	4	32	5	44	14	136
30 - 49 år	5	57	8	15	14	278
50 - 64 år	3	59	3	15	20	264
65 - 84 år	A	59	8	16	17	323
Utbildning						
9 år eller mindre	0	64	2	22	12	76
10-12 år	3	43	7	28	19	238
13+ år, ej akademisk examen	3	48	6	26	16	263
Akademisk examen	4	61	7	14	15	424
Arbetar inom						
Privat sektor	3	57	4	23	14	387
Offentlig sektor	7	49	9	18	17	242
Facklig tillhörighet						
LO	3	46	9	27	14	134
TCO	4	53	6	19	18	230
SACO	6	71	5	8	10	139
Företagare						
Egen företagare	7	63	8	6	16	79
Hushållets årsinkomst						
Upp till 350 tusen	3	48	6	30	13	200
351-600 tusen	3	56	7	17	17	300
Mer än 600 tusen	4	59	6	14	17	436
Sparande						
Haft >500 tusen på konton	4	67	6	6	18	290
Ej haft >500 tusen på konton	3	48	7	28	15	657
Vet ej	0	51	12	6	31	19
Vill ej svara	6	62	0	16	17	35
Region						
Norrland	2	56	8	23	11	88
Stockholms län	2	55	5	19	19	242
Övriga Svealand	4	54	8	20	14	157
Skåne län	6	45	4	29	15	147
Västra Götalands län	4	56	8	16	16	184
Övriga Götaland	2	53	4	23	18	172
Bostadsort						
Storstadsområden	3	52	6	21	17	440
Icke storstad	3	54	6	21	15	561

A: Någon person, men färre än 1 procent.

Fet stil: Signifikant skillnad inom gruppen (med 95% sannolikhet).

Tabell 13: Vet du vilken myndighet? Är det ...
Procent

December 2019/januari 2020	Andel som svarar								Antal svar
	Finansinspektionen	Finansdepartementet	Riksgälden	Riksbanken	Skatteverket	Försäkringskassan	Svenska staten vet inte vilken myndighet	Vet inte att det är svenska staten	
Samtliga	3	1	9	6	A	A	18	62	1 009
Insättningsgarantin									
Har hört talas om	4	2	12	8	A	A	23	51	845
Kön									
Kvinna	4	1	8	6	A	A	16	63	394
Man	2	1	10	6	0	A	20	60	615
Åldersgrupper									
15 - 29 år	1	1	3	7	0	0	18	70	136
30 - 49 år	3	1	12	6	A	0	19	59	280
50 - 64 år	6	1	10	6	0	1	15	62	265
65 - 84 år	3	2	12	6	A	A	18	58	328
Utbildning									
9 år eller mindre	3	0	9	11	0	1	15	61	76
10-12 år	3	3	4	7	0	1	18	64	239
13+ år, ej akademisk examen	4	1	9	5	A	0	18	63	267
Akademisk examen	3	A	13	6	A	0	19	60	427
Arbetar inom									
Privat sektor	3	1	10	7	A	A	15	64	389
Offentlig sektor	4	1	9	7	0	0	21	58	243
Facklig tillhörighet									
LO	1	2	9	4	0	1	15	67	135
TCO	6	1	9	5	A	0	19	60	231
SACO	5	0	12	10	0	0	18	55	140
Företagare									
Egen företagare	3	1	13	7	0	0	25	51	80
Hushållets årsinkomst									
Upp till 350 tusen	1	3	6	8	A	A	17	64	203
351-600 tusen	4	A	13	8	A	A	20	54	302
Mer än 600 tusen	4	1	10	4	0	0	17	64	438
Sparande									
Haft >500 tusen på konton	3	1	10	4	0	1	24	57	292
Ej haft >500 tusen på konton	3	1	9	6	A	0	16	63	662
Vet ej	0	5	3	13	0	0	12	66	19
Vill ej svara	1	0	11	20	0	0	10	57	36
Region									
Norrland	4	1	7	4	0	0	27	57	88
Stockholms län	2	A	13	6	A	A	19	60	245
Övriga Svealand	2	2	9	8	0	1	20	58	158
Skåne län	3	A	7	5	0	0	14	70	147
Västra Götalands län	3	1	8	7	A	0	14	67	187
Övriga Götaland	5	2	12	7	0	0	16	59	173
Bostadsort									
Storstadsområden	2	1	10	6	A	A	17	63	444
Icke storstad	4	2	9	7	0	A	19	60	565

A: Någon person, men färre än 1 procent.

Fet stil: Signifikant skillnad inom gruppen (med 95% sannolikhet).

Tabell 14: Det är Riksgälden som ansvarar för hanteringen av insättningsgarantin. Riksgälden är en myndighet som dessutom ansvarar för den statliga upplåningen och stödet till banker i kris.
Hur stort är ditt förtroende för Riksgälden som myndighet?
Procent

December 2019/januari 2020	Andel som svarar						Antal svar
	Mycket stort förtroende	Ganska stort förtroende	Ganska litet förtroende	Mycket litet förtroende	Inte hört talas om garantin	Hört talas om men vet inte	
Samtliga	19	38	5	1	21	17	1 006
Insättningsgarantin							
Har hört talas om	24	48	6	1	0	22	842
Kön							
Kvinna	13	34	3	A	29	20	392
Man	24	41	6	1	13	14	614
Åldersgrupper							
15 - 29 år	7	17	7	1	44	24	136
30 - 49 år	18	36	6	1	15	24	280
50 - 64 år	27	44	4	A	15	10	263
65 - 84 år	22	50	2	1	16	9	327
Utbildning							
9 år eller mindre	17	41	7	0	22	14	76
10-12 år	12	34	6	1	27	18	239
13+ år, ej akademisk examen	15	36	6	A	26	16	266
Akademisk examen	25	40	3	1	14	17	425
Arbetar inom							
Privat sektor	21	34	4	1	23	17	388
Offentlig sektor	17	35	4	1	19	25	241
Facklig tillhörighet							
LO	10	38	6	1	27	19	135
TCO	19	39	4	1	19	19	229
SACO	37	39	3	0	8	14	140
Företagare							
Egen företagare	30	47	4	1	6	11	80
Hushållets årsinkomst							
Upp till 350 tusen	10	36	7	A	30	17	203
351-600 tusen	19	43	3	1	17	18	301
Mer än 600 tusen	25	39	5	1	14	17	436
Sparande							
Haft >500 tusen på konton	27	48	3	1	6	15	291
Ej haft >500 tusen på konton	16	34	5	1	27	17	660
Vet ej	14	14	13	0	6	53	19
Vill ej svara	10	55	5	0	15	15	36
Region							
Norrland	19	34	7	1	23	16	88
Stockholms län	19	38	3	1	19	20	245
Övriga Svealand	14	39	7	1	20	20	157
Skåne län	23	32	5	1	30	10	146
Västra Götalands län	23	35	4	2	16	20	186
Övriga Götaland	16	44	3	0	23	14	173
Bostadsort							
Storstadsområden	23	36	3	1	21	15	442
Icke storstad	16	39	5	1	21	18	564

A: Någon person, men färre än 1 procent.

Fet stil: Signifikant skillnad inom gruppen (med 95% sannolikhet).

Tabell 15: Har du under det senaste året fått information om insättningsgarantin från en bank eller finansföretag där du har konto?
Procent

December 2019/januari 2020	Andel som svarar			Antal svar
	Ja	Nej	Vet ej	
Samtliga	26	50	23	1 009
Insättningsgarantin				
Har hört talas om	32	48	20	845
Kön				
Kvinna	21	55	24	394
Man	31	46	23	615
Åldersgrupper				
15 - 29 år	27	48	25	136
30 - 49 år	27	48	25	280
50 - 64 år	25	51	24	265
65 - 84 år	26	55	19	328
Utbildning				
9 år eller mindre	29	44	27	76
10-12 år	26	52	22	239
13+ år, ej akademisk examen	27	48	25	267
Akademisk examen	26	52	22	427
Arbetar inom				
Privat sektor	28	51	22	389
Offentlig sektor	26	46	28	243
Facklig tillhörighet				
LO	26	54	20	135
TCO	24	50	25	231
SACO	30	50	20	140
Företagare				
Egen företagare	31	44	24	80
Hushållets årsinkomst				
Upp till 350 tusen	25	51	25	203
351-600 tusen	33	50	17	302
Mer än 600 tusen	23	53	24	438
Sparande				
Haft >500 tusen på konton	33	49	18	292
Ej haft >500 tusen på konton	24	53	23	662
Vet ej	19	12	69	19
Vill ej svara	34	23	43	36
Region				
Norrland	23	37	40	88
Stockholms län	21	56	23	245
Övriga Svealand	27	53	19	158
Skåne län	25	46	29	147
Västra Götalands län	25	56	19	187
Övriga Götaland	37	47	15	173
Bostadsort				
Storstadsområden	22	54	24	444
Icke storstad	29	48	23	565

Fet stil: Signifikant skillnad inom gruppen (med 95% sannolikhet).

Tabell 16:

Procent

I Riksgäldens ansvar ligger att informera om insättningsgarantin.

Hur skulle du själv vilja ta del av sådan information från Riksgälden, skulle det vara t.ex. från din bank, brevledes, på Internet t.ex. Riksgäldens webbplats eller via massmedier t.ex. via TV, radio, tidningar eller via sociala medier eller på något annat sätt?
Flera sätt fick anges

December 2019/januari 2020	Andel som svarar								Antal svar
	Bank finans-företag	Radio	TV	Dags-tidning	Internet, t.ex. Riksgäldens webbplats	Sociala medier	Brev-ledes	Annat sätt	
Samtliga	77	26	36	37	66	29	56	2	1 009
Insättningsgarantin									
Har hört talas om	78	27	35	37	66	26	55	3	845
Kön									
Kvinna	80	28	40	41	66	33	60	1	394
Man	74	23	32	33	65	24	52	3	615
Åldersgrupper									
15 - 29 år	82	21	36	30	69	30	61	2	136
30 - 49 år	76	25	31	36	75	42	52	2	280
50 - 64 år	75	30	44	42	69	24	57	4	265
65 - 84 år	76	26	35	39	48	15	57	1	328
Utbildning									
9 år eller mindre	65	23	31	27	42	25	42	1	76
10-12 år	76	24	37	35	67	30	60	1	239
13+ år, ej akademisk examen	80	26	36	41	70	27	57	3	267
Akademisk examen	78	27	36	37	66	29	56	3	427
Arbetar inom									
Privat sektor	75	22	33	34	72	34	55	3	389
Offentlig sektor	81	30	39	41	74	34	58	2	243
Facklig tillhörighet									
LO	77	26	41	38	74	32	55	1	135
TCO	79	31	39	40	73	34	62	2	231
SACO	82	23	33	36	69	25	55	3	140
Företagare									
Egen företagare	74	21	34	38	67	35	48	2	80
Hushållets årsinkomst									
Upp till 350 tusen	78	30	39	31	56	22	60	3	203
351-600 tusen	79	24	36	42	65	28	56	2	302
Mer än 600 tusen	77	28	36	40	74	33	54	3	438
Sparande									
Haft >500 tusen på konton	82	24	35	36	71	24	48	2	292
Ej haft >500 tusen på konton	76	26	36	37	65	31	60	2	662
Vet ej	60	35	44	35	20	13	28	0	19
Vill ej svara	75	24	31	37	60	16	59	0	36
Region									
Norrland	73	36	38	43	61	37	65	0	88
Stockholms län	79	23	35	35	70	28	59	2	245
Övriga Svealand	77	24	37	33	65	30	51	2	158
Skåne län	81	24	33	36	71	32	50	2	147
Västra Götalands län	70	24	35	39	57	25	53	2	187
Övriga Götaland	78	25	37	35	68	23	59	3	173
Bostadsort									
Storstadsområden	77	22	34	34	68	28	56	3	444
Icke storstad	76	28	37	39	64	29	56	2	565

Fet stil: Signifikant skillnad inom gruppen (med 95% sannolikhet).

Tabell 17: Kunskap om insättningsgarantin
Procent Skala mellan 0 och 100

December 2019/januari 2020	Andel som svarar				Medel- värde	Antal svar
	Dålig 0-24 poäng	Ganska dålig 25-49 poäng	Ganska bra 50-74 poäng	Mycket bra 75-100 poäng		
Samtliga	51	39	10	A	24	1 009
Insättningsgarantin						
Har hört talas om	38	50	12	A	30	845
Kön						
Kvinna	61	35	5	0	18	394
Man	41	44	15	A	29	615
Åldersgrupper						
15 - 29 år	62	27	11	0	18	136
30 - 49 år	43	44	13	0	27	280
50 - 64 år	52	40	8	A	24	265
65 - 84 år	51	42	6	0	23	328
Utbildning						
9 år eller mindre	60	36	3	0	20	76
10-12 år	61	32	7	0	19	239
13+ år, ej akademisk examen	54	36	10	0	22	267
Akademisk examen	41	46	13	A	28	427
Arbetar inom						
Privat sektor	50	36	14	A	25	389
Offentlig sektor	48	45	7	0	24	243
Facklig tillhörighet						
LO	62	30	8	0	20	135
TCO	48	43	9	0	24	231
SACO	34	53	13	0	31	140
Företagare						
Egen företagare	41	45	13	1	29	80
Hushållets årsinkomst						
Upp till 350 tusen	60	35	5	0	19	203
351-600 tusen	48	43	10	0	25	302
Mer än 600 tusen	42	45	13	A	28	438
Sparande						
Haft >500 tusen på konton	35	45	19	A	32	292
Ej haft >500 tusen på konton	57	37	6	0	20	662
Vet ej	58	42	0	0	17	19
Vill ej svara	37	48	15	0	28	36
Region						
Norrland	40	51	9	0	26	88
Stockholms län	48	43	9	0	24	245
Övriga Svealand	57	35	8	0	21	158
Skåne län	54	34	12	0	22	147
Västra Götalands län	50	36	15	0	25	187
Övriga Götaland	54	39	7	A	23	173
Bostadsort						
Storstadsområden	50	40	10	0	24	444
Icke storstad	51	39	10	A	23	565

A: Någon person, men färre än 1 procent.

Fet stil: Signifikant skillnad inom gruppen (med 95% sannolikhet).